

고등부

시험대비 수업방향

수업 잘 하 는 1 등 학 원

<http://chamclass.co.kr/>

 **CLASS**
일타강사 매칭플랫폼

정선생 영어특과

Junior
정선생 영어특과

고등부 시험 대비 과정

시험 대비의 모든 과정은 본 학원의 평소 수업처럼
“**학생이 먼저 준비하고 강사는 support 한다**” 라는
참 클래스의 기본 원칙을 지킵니다

- 1 지문 해석 및 분석
- 2 개별 계획 세우기
- 3 빈칸 채우기
- 4 문제 풀기
- 5 개별 피드백
- 6 시험 범위 복습
- 7 직전 보강
- 8 시험 대비 과정 피드백(시험 후)

01. 지문 해석 및 분석

S

- 해석 하기
- 주제 잡기
- 단어암기
- 지문내용 흐름 잡기

T

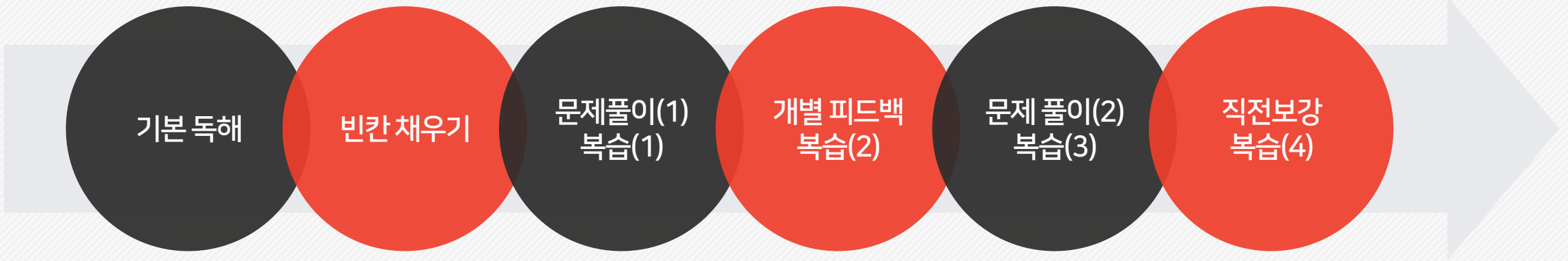
각 지문에 대해 다음의 사항을 모두 feedback 하며 수업 진행

- 해석 검사(어려운 구문 설명, 주요 어법 사항 설명)
- 지문의 주제 혹은 주제문 잡기, Key word 잡기, 유사어&반의어 잡기, 중요 문법 사항 잡기
- 서술형 쓰기 설명
- 지문 한 개당 단락별 내용 정리
- 지문에서 시험에 나오는 방향 정리

02. 개별 계획 세우기

지문에 대한 이해와 해석 주요암기 사항에 관한 수업이 끝나면
학생이 소화 할 수 있는 능력에 맞게 개별적으로 시험준비 일정을 계획

시험 대비 과정



04. 문제 풀이

예상문제 직접출제

특정 학교를 맡고 있는 강사들이
협업하여 해당 학교 시험 범위에
해당하는 예상문제를 직접 출제한다

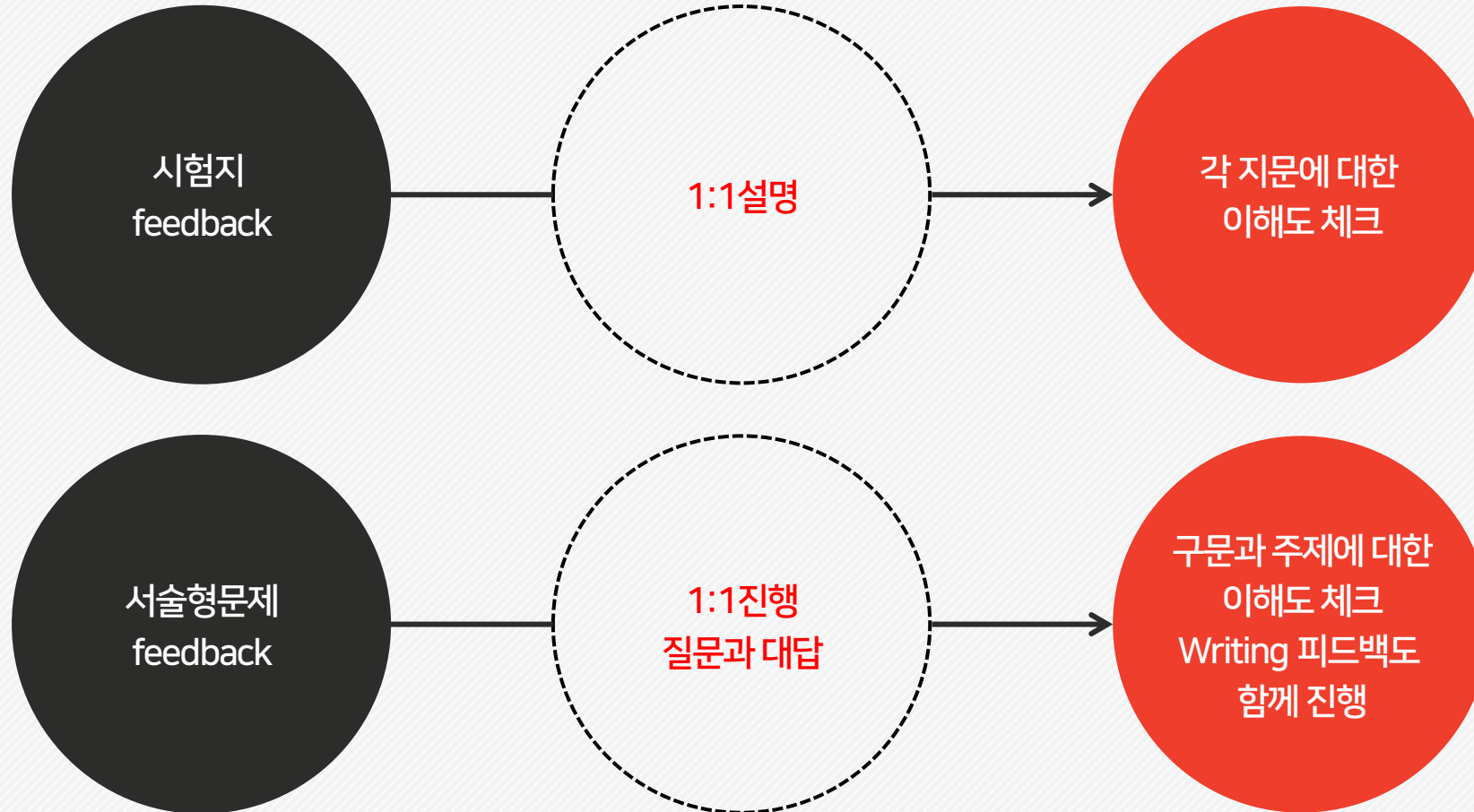
변형문제 출제

모든 지문은 **어법선택, 서술형, 객관식**
문제로 구성되며 하나의 지문당 10개
정도의 변형문제를 출제 한다

출제 방향분석

학교의 출제 방향은 물론
각 학교 영어 선생님들의 출제 방향분석
(고등학교 영어 선생님들의 명단과
선생님별 출제 특이점을 분석한 자료를
토대로 영어 시험의 출제 방향을
적중시킨다)

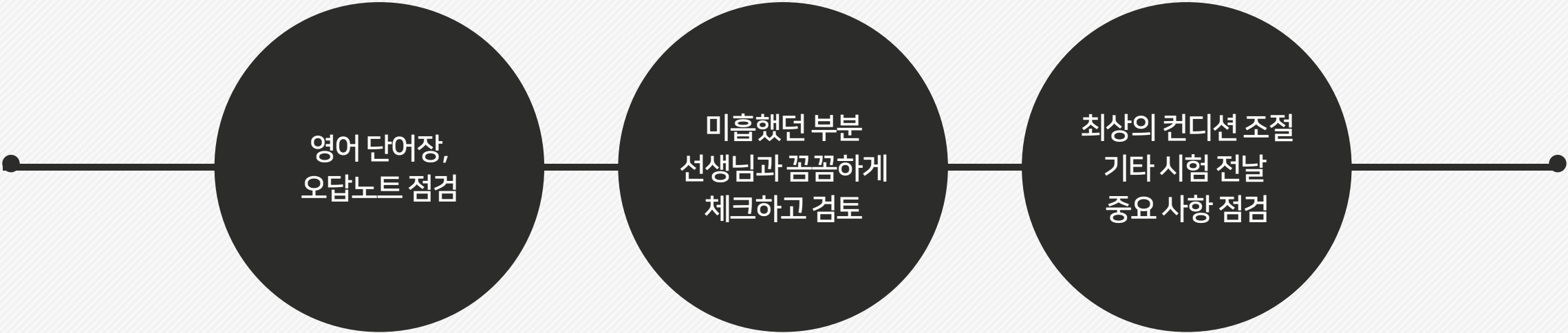
05. 개별 피드백



06. 시험 범위 복습



07. 직전 보강



영어 단어장,
오답노트 점검

미흡했던 부분
선생님과 꼼꼼하게
체크하고 검토

최상의 컨디션 조절
기타 시험 전날
중요 사항 점검

08. 시험 대비 과정 피드백(시험 후)

시험 후
개별 피드백

학생들은 시험이 끝나면
시험 준비 과정에서
좋았던 부분과 비효율적
이었던 부분을 체크

부족했던 점
꼼꼼하게
체크

학교 문제에서 자신이
부족했던 점을
꼼꼼하게 체크

다음시험
대비 방향 설정

다음 시험에
대비 할 방향을 기록하여
다음 시험 대비에
적극 반영

감사합니다

자세한 입학상담은 홈페이지를 참고 하시거나 전화문의 주시면
친절히 설명드립니다

 **CLASS**
입학상담 매칭플랫폼

정선생 영어특과

Junior
정선생 영어특과

<http://chamclass.co.kr/>